




BIKE LIFT ELECTRIQUE



Profi tez au maximum de votre mobilité et liberté grâce au **Bike Lift électrique**

Le 'Bike Lift' breveté est le porte-vélos le plus innovant du marché. Idéal pour emporter vos vélos lors de vos voyages en camping-car !



SCANNEZ
POUR LA VIDÉO



AU NIVEAU DU SOL

Le Bike Lift peut couvrir une différence de hauteur allant jusqu'à 110 cm. Les vélos peuvent être abaissés au niveau du sol sur la plupart des véhicules. La plateforme descend verticalement sans exercer de pression sur la paroi arrière.



FINI DE SOULEVER DES VÉLOS LOURDS

Le moteur 12V intégré avec interrupteur ou télécommande optionnelle fait tout le travail pour vous.



2 VÉLOS ÉLECTRIQUES

Transportez facilement 2 vélos électriques ou 3 vélos standards avec le Bike Lift



CAPACITÉ DE CHARGE MAXIMALE

Le porte-vélos a une capacité de charge maximale de 60 kg, équivalant à 3 vélos standards ou 2 vélos électriques.

1

Ouvrez le porte-vélos.



2

Abaissez la plateforme et faites rouler votre vélo dessus.



3

Le moteur 12V soulève la plateforme sans effort.



4

Fixez le vélo et profitez de votre voyage !





1 FIXATION FACILE

Vous pouvez facilement remplacer un porte-vélos existant par le Bike Lift, souvent en conservant les points de fixation ou rails de montage existants.

FONCTIONNEMENT MANUEL

Le Bike Lift reste entièrement opérationnel en cas de panne de courant grâce à la manivelle incluse en standard.

2



DOUBLE SÉCURITÉ PENDANT LE VOYAGE

Le Bike Lift est équipé d'un interrupteur d'alimentation et d'un axe de verrouillage manuel.

3



MONTAGE PLUS HAUT SUR LA PAROI DU VÉHICULE POSSIBLE

Pour certains véhicules, le portvélos est monté plus haut en raison d'une trappe de rangement ou d'un pare-chocs élevé. La plateforme réglable offre la solution idéale.

4



POSITIONS EXTRÊMES DU MOTEUR RÉGLABLES

Ajustez facilement la hauteur de votre Bike Lift à votre véhicule ou montage. Vous pouvez régler vous-même la hauteur de chargement de la plateforme

5



Accessoires

Pour profiter encore plus de votre Bike Lift, BR-Systems a développé une gamme d'accessoires.

PLUS DE CONFORT

Télécommande
Art. BKL-ACC-RMC



SÉCURITÉ RENFORCÉE

Serrure supplémentaire pour les supports de vélo
Art. BKL-ACC-KEY



VÉLO SUPPLÉMENTAIRE

Kit pour un 3e vélo
Art. BKL-ACC-KIT
Non-compatible avec l'édition Off-Road Black Edition



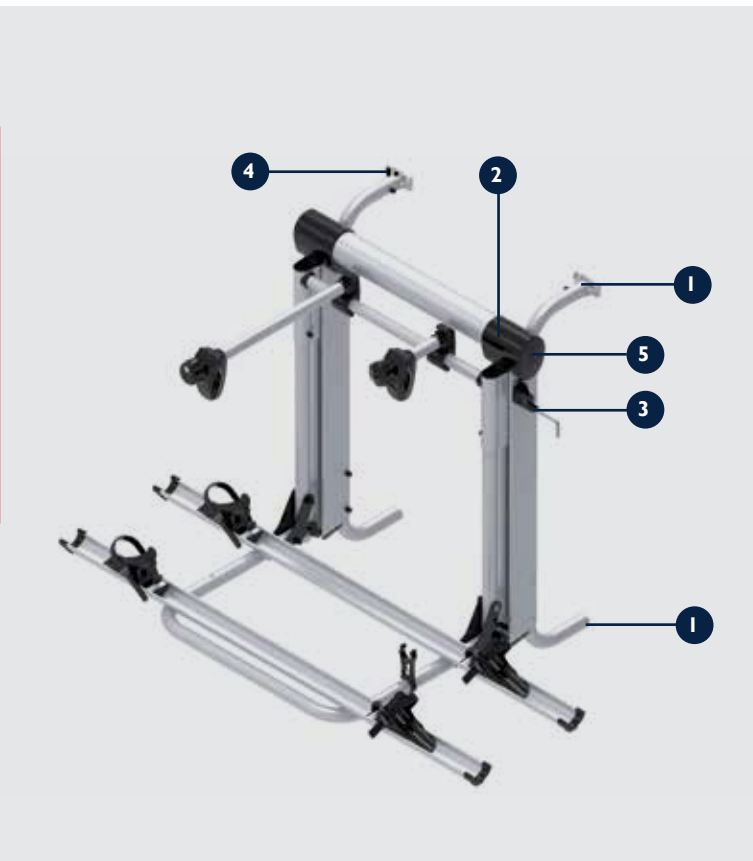
RAILS EXTRA-LARGES

8,7 cm de large (convient à la plupart des pneus), comprend une sangle avec système de cliquet et un support de montage
Art. BKL-ACC-ORR-GR



RAILS DE MONTAGE

Art. Gris
BRS-ACC-MOR-GR
Art. Noir
BRS-ACC-MOR-BL



Bike Lift Standard Rail

Art. BKL-STD-RAIL



Bike Lift Short Rail

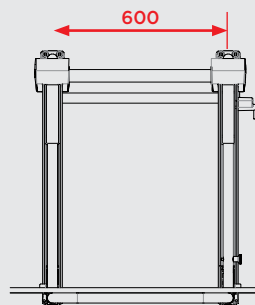
Art. BKL-SHO-RAIL



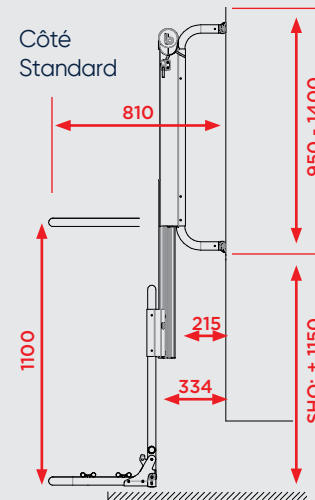
Rails de montage disponibles séparément si nécessaire.

Dimensions

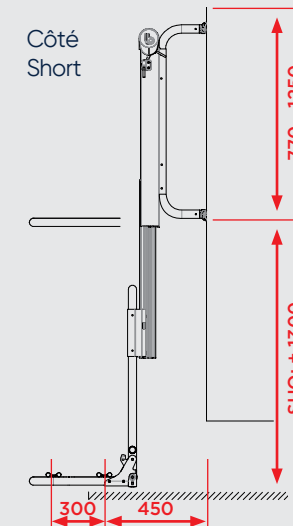
Face



Côté
Standard



Côté
Short



Bike Lift Off Road Black Standard Rail

Art. BKL-STD-ORB



Bike Lift Off Road Black Short Rail

Art. BKL-SHO-ORB



Off Road Black est la nouvelle version en noir. Cette version est équipée de rails pour vélos extra larges et longs, spécialement conçus pour les vélos à pneus larges.

BR-SYSTEMS
BIKE LIFT SOLUTIONS

PROSTOR BV

Evolis 90
8500 Kortrijk
Belgique
info@br-systems.com
www.br-systems.com

Nos revendeurs agréés sont répertoriés sur notre site web. Ils auront le plaisir de vous apporter des conseils sur mesure.

Prostor bv ne peut pas être tenu responsable des fautes d'impression ou coloris et se réserve le droit d'opérer des modifications (matériaux, prix, modèles) à n'importe quel moment sans préavis.