



MAX. 1,10 M

BIKE LIFT ELECTRIQUE



BIKE LIFT

Profitez au maximum de votre mobilité et liberté grâce au Bike Lift électrique

Le 'Bike Lift' breveté est le porte-vélos le plus intelligent et le plus innovant sur le marché.

Idéal pour emporter vos vélos lorsque vous voyagez en camping-car.



Grâce au **moteur 12V intégré avec interrupteur**, le système de levage du Bike Lift a une amplitude de 110 cm.



Ainsi, montée sur la plupart des véhicules, **la plate-forme peut être abaissée jusqu'au niveau du sol**.



Il ne faut plus lever les vélos. L'installation des vélos est nettement plus confortable lorsque le porte-vélos se trouve à ras du sol.




Le chargement maximal est de 60 kg, ce qui convient parfaitement pour 3 vélos classiques ou 2 E-bikes.

Accessoires

Pour profiter encore plus de votre Bike Lift, BR-Systems a développé une gamme d'accessoires.

PLUS DE CONFORT



Télécommande
Numéro d'article BKL-ACC-RMC

MEILLEURE PROTECTION



Housse de protection
Numéro d'article BKL-ACC-COV

SÉCURITÉ ACCRUE



Verrouillage supplémentaire pour barre
de maintien
Numéro d'article BKL-ACC-KEY

VÉLO SUPPLÉMENTAIRE



Kit pour 3e vélo
Numéro d'article BKL-ACC-KIT

Vidéo

Envie d'en savoir plus ? Lisez le code QR sur votre smartphone et découvrez la vidéo du produit ou visitez www.br-systems.com



Caractéristiques



1 Points de montage réglables

Le porte-vélos peut être installé sur des points de fixations standard ou peut remplacer un porte-vélos existant.



2 Moteur 12V

Adaptez le Bike Lift à votre camping-car: vous pouvez facilement régler les positions extrêmes du moteur en fonction de la hauteur de montage du Bike Lift.




3 Double sécurité contre la descente involontaire pendant la conduite

Le Bike Lift est équipé de manière standard d'un coupe-circuit manuel et d'un axe pour verrouillage mécanique.



5 Sécurité supplémentaire pendant la conduite

Lorsque aucun vélo n'est placé sur le Bike Lift, la plateforme peut être facilement pliée en toute sécurité pour un confort de conduite maximal.




7 Barres de maintien réglables

Les supports de vélos s'ajustent facilement de droite à gauche et de haut en bas. Ils sont verrouillables grâce à notre accessoire optionnel.



4 Verrouillage de la plateforme solide

Le nouveau système de verrouillage intelligent de la plate-forme empêche la plate-forme de monter lors de la conduite



6 Supports de roues ajustables

Vous pouvez facilement ajuster la position des supports de roues et puis fixer les vélos par les sangles à serrage faciles d'emploi.



8 Manoeuvre de secours

Grâce à la manivelle fournie, le Bike Lift reste complètement opérationnel dans le cas d'une panne de courant.



Modèles

BIKE LIFT STANDARD

Numéro d'article BKL-STD



BIKE LIFT STANDARD RAIL

Numéro d'article BKL-STD-RAIL



pour véhicules avec rail de montage prémonté (illustratif, rail non fourni)



BIKE LIFT SHORT

Numéro d'article BKL-SHO



BIKE LIFT SHORT RAIL

Numéro d'article BKL-SHO-RAIL

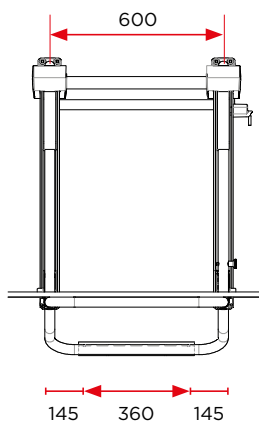


pour véhicules avec rail de montage prémonté (illustratif, rail non fourni)

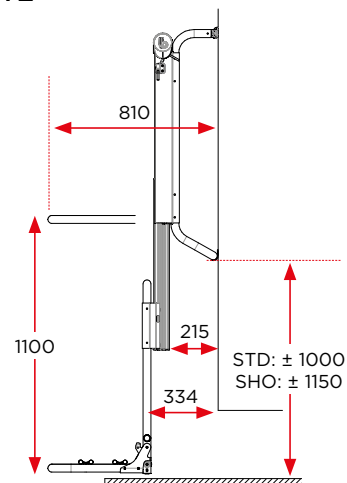


Dimensions

FRONTAL



CÔTÉ



BR-SYSTEMS
BIKE LIFT SOLUTIONS

Prostor bv - Lourdesstraat 84 - 8940 Geluwe - Belgique
T +32 (0)56 26 56 56 - info@br-systems.com - www.br-systems.com

Prostor bvba ne peut pas être tenu responsable des fautes d'impression ou coloris et se réserve le droit d'opérer des modifications (matériaux, prix, modèles) à n'importe quel moment sans préavis.